



SIGMAVER

Estado de Flujos de Efectivo
Del 1 de enero al 30 de abril de 2018

2018 2017 2017

Concepto	2018	2017	2017
Flujos de Efectivo de las Actividades de Operación			
Origen			
Impuestos	\$21,299,711.33		
Cuotas y Aportaciones de Seguridad Social	\$1,293,459.33		
Contribuciones por Mejoras	\$0.00		
Derechos	\$1,536,137.61		
Productos de Tipo Corriente	\$699.20		
Aprovechamientos de Tipo Corriente	\$40,620.00		
Ingresos por Venta de Bienes y Servicios	\$0.00		
Ingresos no Comprendidos en las Fracciones de la Ley de Ingresos Causados en Ejercicios Fiscales Anteriores Pendientes de Liquidación o Pago	\$319,135.97		
Participaciones y Aportaciones	\$18,109,659.22		
Transferencias, Asignaciones, Subsidios y Otras Ayudas	\$0.00		
Ingresos Financieros	\$0.00		
Incremento por Variación de Inventarios	\$0.00		
Disminución del Exceso de Estimaciones por Pérdida o Deterioro u Obsolescencia	\$0.00		
Disminución del Exceso de Provisiones	\$0.00		
Otros Ingresos y Beneficios Varios	\$0.00		
Aplicación	\$7,031,701.09		
Servicios Personales	\$3,318,666.00		
Materiales y Suministros	\$735,595.42		
Servicios Generales	\$2,949,606.27		
Transferencias Internas y Asignaciones al Sector Público	\$0.00		
Transferencias al Resto del Sector Público	\$0.00		
Subsidios y Subvenciones	\$0.00		
Ayudas Sociales	\$27,833.40		
Pensiones y Jubilaciones	\$0.00		
Transferencias a Fideicomisos, Mandatos y Contratos Análogos	\$0.00		
Transferencias a la Seguridad Social	\$0.00		
Donativos	\$0.00		
Transferencias al Exterior	\$0.00		
Participaciones	\$0.00		
Flujos de Efectivo de las Actividades de Inversión			
Origen			
Bienes Inmuebles, Infraestructura y Construcciones en Proceso	\$1,293,459.33		
Bienes Muebles	\$0.00		
Otros Orígenes de Inversión	\$1,536,137.61		
Aplicación	\$699.20		
Bienes Inmuebles, Infraestructura y Construcciones en Proceso	\$40,620.00		
Bienes Muebles	\$0.00		
Otras Aplicaciones de Inversión	\$319,135.97		
Flujos Netos de Efectivo por Actividades de Inversión	\$0.00		
Flujo de Efectivo de las Actividades de Financiamiento			
Origen			
Endeudamiento Neto	\$0.00		
Interno	\$0.00		
Externo	\$0.00		
Otros Orígenes de Financiamiento	\$0.00		
Aplicación	\$811,702.69		
Servicios de la Deuda	\$0.00		
Interno	\$0.00		
Externo	\$0.00		
Otras Aplicaciones de Financiamiento	\$811,702.69		
Flujos Netos de Efectivo por Actividades de Financiamiento	\$0.00		
Flujos Netos de Efectivo por Actividades de Financiamiento	\$25,498.87		
Flujos Netos de Efectivo por Actividades de Inversión	\$0.00		
Flujos Netos de Efectivo por Actividades de Inversión	\$0.00		
Flujos Netos de Efectivo por Actividades de Inversión	\$0.00		
Flujos Netos de Efectivo por Actividades de Inversión	\$25,498.87		
Flujos Netos de Efectivo por Actividades de Inversión	\$3,326,698.66		
Flujos Netos de Efectivo por Actividades de Inversión	\$569,167.60		
Flujos Netos de Efectivo por Actividades de Inversión	\$1,680,461.01		
Flujos Netos de Efectivo por Actividades de Inversión	\$1,077,070.05		
Flujos Netos de Efectivo por Actividades de Inversión	-\$3,301,199.79		
Flujos Netos de Efectivo por Actividades de Inversión	\$0.00		
Flujos Netos de Efectivo por Actividades de Inversión	\$0.00		
Flujos Netos de Efectivo por Actividades de Inversión	\$0.00		
Flujos Netos de Efectivo por Actividades de Inversión	\$0.00		
Flujos Netos de Efectivo por Actividades de Inversión	\$0.00		
Flujos Netos de Efectivo por Actividades de Inversión	\$811,702.69		
Flujos Netos de Efectivo por Actividades de Inversión	-\$811,702.69		

Concepto	2017	2018
Aportaciones	\$0.00	\$10,155,107.76
Convenios	\$0.00	
Intereses de la Deuda Pública	\$0.00	\$276,906.50
Comisiones de la Deuda Pública	\$0.00	
Gastos de la Deuda Pública	\$0.00	\$10,432,014.26
Costo por Coberturas	\$0.00	
Apoyos Financieros	\$0.00	
Estimaciones, Depreciaciones, Deterioros, Obsolescencia y Amortizaciones	\$0.00	
Provisiones	\$0.00	
Disminución de Inventarios	\$0.00	
Aumento por Insuficiencia de Estimaciones por Pérdida o Deterioro u Obsolescencia	\$0.00	
Aumento por Insuficiencia de Provisiones	\$0.00	
Otros Gastos	\$0.00	
Inversión Pública no Capitalizable	\$0.00	
Flujos Netos de Efectivo por Actividades de Operación	\$14,268,010.24	

Bajo protesta de decir verdad declaramos que los Estados Financieros y sus Notas son razonablemente correctos y responsabilidad del emisor



[Signature]

C. LIC. ISRAEL PEREZ VILLEGAS
PRESIDENTE MUNICIPAL



[Signature]

GUADALUPE RAMOS RAMIREZ
TESORERA MUNICIPAL



[Signature]
C. ALFREDA NICOLAS VICENTE
SINDICO ÚNICO



C. GERMAN FRANCISCO CENOBIO MORA
REGISTRO ÚNICO



H. Ayuntamiento del Municipio de Ixhuatlancillo, Veracruz
INFORMES SOBRE PASIVOS CONTINGENTES
AL 30 DE ABRIL DE 2018

Concepto	MONTO
<h1>SIN MOVIMIENTOS</h1>	

NOTA: EN PROCESO DE ACTUALIZACION DE DATOS POR EL AREA JURIDICA.


LIC. ISRAEL PEREZ VILLEGAS
PRESIDENTE MUNICIPAL


H. AYUNTAMIENTO CONSTITUCIONAL
IXHUATLANCILLO, VER.
2018 - 2021


C. ALFREDA NICOLAS VICENTE
SINDICO


SINDICATURA
H. AYUNTAMIENTO CONSTITUCIONAL
IXHUATLANCILLO, VER.
2018 - 2021


H. AYUNTAMIENTO CONSTITUCIONAL
IXHUATLANCILLO, VER.
2018 - 2021


L.C. GUADALUPE RAMOS RAMIREZ
TESORERA MUNICIPAL


H. AYUNTAMIENTO CONSTITUCIONAL
IXHUATLANCILLO, VER.
2018 - 2021

C. GERMAN FRANCISCO CENOBIO MONTE
REGIDOR UNICO


H. AYUNTAMIENTO CONSTITUCIONAL
IXHUATLANCILLO, VER.
2018 - 2021

REGIDURÍA ÚNICA
H. AYUNTAMIENTO CONSTITUCIONAL
IXHUATLANCILLO, VER.
2018 - 2021



SIGMAVER

Municipio de Ixhuatlancillo, Ver.
Estado Analítico del Activo
Del 1 de Enero al 30 de Abril del 2018

Concepto	Saldo Inicial 1	Cargos del Periodo 2	Abonos del Periodo 3	Saldo Final 4=(1+2-3)	Variación del Periodo (4 - 1)
ACTIVO CIRCULANTE					
Efectivo y Equivalentes	\$9,903,134.01	\$51,550,587.11	\$40,318,409.30	\$21,135,311.82	\$11,232,177.81
Derechos a Recibir Efectivo o Equivalentes	\$276,906.50	\$27,790,321.42	\$17,635,213.66	\$10,432,014.26	\$10,155,107.76
Derechos a Recibir Bienes o Servicios	\$9,496,267.51	\$23,760,265.69	\$22,683,195.64	\$10,573,337.56	\$1,077,070.05
Inventarios	\$0.00	\$0.00	\$0.00	\$0.00	\$0.00
Almacenes	\$0.00	\$0.00	\$0.00	\$0.00	\$0.00
Estimación por Pérdida o Deterioro de Activos Circulantes	\$0.00	\$0.00	\$0.00	\$0.00	\$0.00
Otros Activos Circulantes	\$0.00	\$0.00	\$0.00	\$0.00	\$0.00
ACTIVO NO CIRCULANTE					
Inversiones Financieras a Largo Plazo	\$10,574,333.58	\$2,498,628.07	\$274,498.33	\$12,798,463.32	\$2,224,129.74
Derechos a Recibir Efectivo o Equivalentes a Largo Plazo	\$299,577.52	\$248,999.46	\$274,498.33	\$274,078.65	-\$25,498.87
Bienes Inmuebles, Infraestructura y Construcciones en Proceso	\$17,217.06	\$0.00	\$0.00	\$17,217.06	\$0.00
Bienes Muebles	\$2,865,844.34	\$569,167.60	\$0.00	\$3,435,011.94	\$569,167.60
Activos Intangibles	\$7,322,181.82	\$1,680,461.01	\$0.00	\$9,002,642.83	\$1,680,461.01
Depreciación, Deterioro y Amortización Acumulada de Bienes	\$69,512.84	\$0.00	\$0.00	\$69,512.84	\$0.00
Activos Diferidos	\$0.00	\$0.00	\$0.00	\$0.00	\$0.00
Estimación por Pérdida o Deterioro de Activos no Circulantes	\$0.00	\$0.00	\$0.00	\$0.00	\$0.00
Otros Activos no Circulantes	\$0.00	\$0.00	\$0.00	\$0.00	\$0.00
TOTAL DEL ACTIVO	\$20,477,467.59	\$54,049,215.18	\$40,592,907.63	\$33,933,775.14	\$13,456,307.55

Bajo protesta de decir verdad declaramos que los Estados Financieros y sus Notas son razonablemente correctos y responsabilidad del emisor



[Signature]
LIC. ISRAEL PÉREZ VILLEGAS
Presidente Municipal

[Signature]
C. ALFREDA NICOLAS VICENTE
Síndico

[Signature]
C. GERMAN FRANCISCO CENOBIO MORA
Regidor


[Signature]
L.C. GUADALUPE RAMOS RAMIREZ
Tesorera Municipal






Denominación de las Deudas	Moneda de Contratación	Institución o País Acreedor	Saldo Inicial del Periodo	Saldo Final del Periodo
DEUDA PÚBLICA			\$.00	\$.00
Corto Plazo			\$.00	\$.00
Deuda Interna			\$.00	\$.00
Instituciones de Crédito			\$.00	\$.00
Títulos y Valores			\$.00	\$.00
Arrendamientos Financieros			\$.00	\$.00
Deuda Externa			\$.00	\$.00
Organismos Financieros Internacionales			\$.00	\$.00
Deuda Bilateral			\$.00	\$.00
Títulos y Valores			\$.00	\$.00
Arrendamientos Financieros			\$.00	\$.00
Subtotal a Corto Plazo			\$.00	\$.00
Largo Plazo			\$.00	\$.00
Deuda Interna			\$.00	\$.00
Arrendamientos Financieros			\$.00	\$.00
Títulos y Valores			\$.00	\$.00
Instituciones de Crédito			\$.00	\$.00
Deuda Externa			\$.00	\$.00
Organismos Financieros Internacionales			\$.00	\$.00
Deuda Bilateral			\$.00	\$.00
Títulos y Valores			\$.00	\$.00
Arrendamientos Financieros			\$.00	\$.00
Subtotal a Largo Plazo			\$.00	\$.00
Otros Pasivos			\$.00	\$.00
			\$3,736,813.27	\$3,739,651.87


Bajo protesta de decir verdad declaramos que los Estados Financieros y sus Notas son razonablemente correctos y responsabilidades del emisor



L.S. GUADALUPE RAMOS RAMIREZ
TESORERA MUNICIPAL



C. ALFREDA NICOLAS VICENTE
SINDICO ÚNICO



C. GERMAN FRANCISCO CENOBIO MORA
REGIDOR ÚNICO





Estado Analítico de Ingresos
del 1 de enero al 30 de abril de 2018

Rubro de Ingresos	Ingreso					Diferencia (6 = 5 - 1)
	Estimado (1)	Ampliaciones y Reducciones (2)	Modificado (3 = 1 + 2)	Devengado (4)	Recaudado (5)	
Impuestos	\$2,958,136.51	\$-208,477.99	\$2,749,658.52	\$1,588,581.37	\$1,588,581.37	\$-1,369,555.14
Cuotas y aportaciones de seguridad social	-	-	-	-	-	-
Contribuciones de Mejoras	-	-	-	-	-	-
Derechos	\$2,559,773.85	\$303,477.99	\$2,863,251.84	\$1,560,151.54	\$1,560,151.54	\$-999,622.31
Productos	\$26,074.63	\$15.00	\$26,089.63	\$699.20	\$699.20	\$-25,375.43
Aprovechamientos	\$10,025.80	\$40,000.00	\$50,025.80	\$40,620.00	\$40,620.00	\$30,594.20
Ingresos por Venta de Bienes y Servicios	-	-	-	-	-	-
Participaciones y Aportaciones	\$46,286,427.00	\$3,522,335.00	\$49,808,762.00	\$18,109,659.22	\$18,109,659.22	\$-28,176,767.78
Transferencias, Asignaciones, Subsidios y Otras Ayudas	-	-	-	-	-	-
Ingresos Derivados de financiamiento	-	-	-	-	-	-
Total	\$51,840,437.79	\$3,657,350.00	\$55,497,787.79	\$21,299,711.33	\$21,299,711.33	\$-30,540,726.46

Estado Analítico de Ingresos Por Fuente de Financiamiento	Ingreso					Diferencia (6 = 5 - 1)
	Estimado	Ampliaciones y Reducciones	Modificado	Devengado	Recaudado	
	(1)	(2)	(3 = 1 + 2)	(4)	(5)	
Ingresos de Gobierno	\$51,840,437.79	\$3,657,350.00	\$55,497,787.79	\$21,299,711.33	\$21,299,711.33	\$-30,540,726.46
Impuestos	\$2,958,136.51	\$-208,477.99	\$2,749,658.52	\$1,588,581.37	\$1,588,581.37	\$-1,369,555.14
Contribuciones de mejoras	-	-	-	-	-	-
Derechos	\$2,559,773.85	\$303,477.99	\$2,863,251.84	\$1,560,151.54	\$1,560,151.54	\$-999,622.31
Productos	\$26,074.63	\$15.00	\$26,089.63	\$699.20	\$699.20	\$-25,375.43
Aprovechamientos	\$10,025.80	\$40,000.00	\$50,025.80	\$40,620.00	\$40,620.00	\$30,594.20
Participaciones y aportaciones	\$46,286,427.00	\$3,522,335.00	\$49,808,762.00	\$18,109,659.22	\$18,109,659.22	\$-28,176,767.78
Transferencias, asignaciones, subsidios y otras ayudas	-	-	-	-	-	-
Ingresos de Organismos y Empresas	-	-	-	-	-	-
Cuotas y aportaciones de seguridad social	-	-	-	-	-	-
Ingresos por venta de bienes y servicios	-	-	-	-	-	-
Transferencias, Asignaciones, Subsidios y Otras Ayudas	-	-	-	-	-	-
Ingresos derivados de financiamiento	-	-	-	-	-	-
Títulos y valores de la deuda pública interna a corto plazo	-	-	-	-	-	-
Préstamos de la deuda pública interna por pagar a largo plazo	-	-	-	-	-	-
Arrendamiento financiero por pagar a largo plazo	-	-	-	-	-	-
Total	\$51,840,437.79	\$3,657,350.00	\$55,497,787.79	\$21,299,711.33	\$21,299,711.33	\$-30,540,726.46



C. LIC. ISRAEL PEREZ VILLEGAS
PRESIDENTE MUNICIPAL

PRESIDENCIA
H. AYUNTAMIENTO CONSTITUCIONAL
IXHUATLANCILLO, VER.
2018 - 2021

L.C. GUADALUPE RAMOS RAMIREZ
TESORERA MUNICIPAL

TESORERÍA
H. AYUNTAMIENTO CONSTITUCIONAL
IXHUATLANCILLO, VER.
2018 - 2021



C. ALFREDA NICOLAS VICENTE
SINDICO ÚNICO

SINDICATURA
H. AYUNTAMIENTO CONSTITUCIONAL
IXHUATLANCILLO, VER.
2018 - 2021



C. GERMAN FRANCISCO GENOBIO MORA

REGIDOR ÚNICO
H. AYUNTAMIENTO CONSTITUCIONAL
IXHUATLANCILLO, VER.
2018 - 2021



Municipio de Ixhuatlancillo, Ver.
Estado Analítico del Ejercicio del Presupuesto de Egresos
Clasificación Administrativa

del 1 de enero al 30 de abril de 2018

Concepto	Egresos					
	Aprobado 1	Ampliaciones / Reducciones 2	Modificado 3 = (1 + 2)	Devengado 4	Pagado 5	Subejercicio 6 = (3 - 4)
Presidencia Municipal	\$1,873,576.48	\$-18,994.64	\$1,854,581.84	\$325,016.34	\$325,016.34	\$1,529,565.50
Sindicatura	\$1,370,575.18	\$-72,083.40	\$1,298,491.78	\$361,549.99	\$361,549.99	\$936,941.79
Regiduría	\$590,382.11	-	\$590,382.11	\$95,807.39	\$95,807.39	\$494,574.72
Secretaría del ayuntamiento	\$929,077.33	\$30,000.00	\$959,077.33	\$197,842.92	\$197,842.92	\$761,234.41
Organo de Control Interno	\$458,816.32	\$32,000.00	\$490,816.32	\$112,361.32	\$112,361.32	\$378,455.00
Presidente Municipal	\$3,097,021.49	\$56,978.43	\$3,153,999.92	\$1,784,183.80	\$1,784,183.80	\$1,369,816.12
Desarrollo Económico	\$335,113.27	\$10,000.00	\$345,113.27	\$74,792.12	\$74,792.12	\$270,321.15
Desarrollo social	\$11,826,774.73	\$-900,382.01	\$10,926,392.72	\$3,241,042.37	\$3,241,042.37	\$7,685,350.35
Dirección de Obras Públicas	\$23,436,393.99	\$1,673,753.26	\$25,110,147.25	\$927,105.89	\$927,105.89	\$24,183,041.36
Policía Municipal Preventiva	\$5,419,085.51	\$352,686.14	\$5,771,771.65	\$1,728,997.44	\$1,728,997.44	\$4,042,774.21
Tesorería	\$2,503,605.39	\$2,493,408.21	\$4,997,013.60	\$1,248,036.12	\$1,248,036.12	\$3,748,977.48
Total del Gasto	\$51,840,421.80	\$3,657,365.99	\$55,497,787.79	\$10,096,735.70	\$10,096,735.70	\$45,401,052.09



[Handwritten Signature]

C. LIC. ISRAEL PEREZ VILLEGAS
PRESIDENTE MUNICIPAL



Alfreda Nicolás Vicente
C. ALFREDA NICOLAS VICENTE
SINDICO ÚNICO

[Handwritten Signature]

C. GUADALUPE RAMOS RAMIREZ
TESORERÍA AYUNTAMIENTO CONSTITUCIONAL IXHUATLANCILLO, VER. 2018-2021



C. GERMAN FRANCISCO GENOBIO MORA
REGIDOR ÚNICO



Municipio de Ixhuatlancillo, Ver.
Estado Analítico del Ejercicio del Presupuesto de Egresos
Clasificación Económica (por Tipo de Gasto)

del 1 de enero al 30 de abril de 2018

Concepto	Egresos					Subejercicio
	Aprobado	Ampliaciones / Reducciones	Modificado	Devengado	Pagado	
	1	2	3 = (1 + 2)	4	5	
Gasto Corriente	\$27,456,734.45	\$-384,101.95	\$27,072,632.50	\$7,363,872.10	\$7,363,872.10	\$19,708,760.40
Gasto de Capital	\$23,872,100.49	\$1,573,268.26	\$25,445,368.75	\$1,917,457.60	\$1,917,457.60	\$23,527,911.15
Amortización de la deuda y disminución de pasivos	\$511,586.86	\$2,468,199.68	\$2,979,786.54	\$815,406.00	\$815,406.00	\$2,164,380.54
Pensiones y Jubilaciones	-	-	-	-	-	-
Participaciones	-	-	-	-	-	-
Total del Gasto	\$51,840,421.80	\$3,657,365.99	\$55,497,787.79	\$10,096,735.70	\$10,096,735.70	\$45,401,052.09



[Handwritten signature]



C. LIC. ISRAEL PEREZ VILLEGAS
PRESIDENTE MUNICIPAL

[Handwritten signature]



L.C. GUADALUPE RAMOS RAMIREZ
TESORERA MUNICIPAL

[Handwritten signature]



C. ALFREDA NICOLAS VICENTE
SINDICO ÚNICO



REGIDOR ÚNICO
C. GERMAN FRANCISCO CENOBIO MORA