

OBLIGACIÓN	SI	NO	JUSTIFICACIÓN DEL INCUMPLIMIENTO
2. Remisión de los Estados Financieros correspondientes al mes de Enero 2018	X		
3. Remisión de los Reportes Mensuales de Obra correspondientes al mes de Enero 2018.	X		
4. Remisión de Reportes de Recaudación de Impuesto Predial, Traslación de dominio y Servicio de Agua del mes de Enero 2018.	X		

### III. INGRESOS

A partir de la información contenida en los Estados Financieros mensuales y de la documentación presentada por los servidores públicos municipales, como parte de la revisión de la Gestión Financiera se efectuó el análisis de los ingresos, como se muestra a continuación:

Fuente de Financiamiento	Concepto	Presupuestado \$	Recaudado \$	Diferencia \$
1. Recursos Fiscales	Impuestos	2,958,136.51	1,221,272.57	-1,736,863.94
	Contribuciones de Mejoras	0.00	0.00	0.00
	Derechos	2,559,773.85	1,235,884.41	-1,323,889.44
	Productos	26,074.63	540.89	-25,533.74
	Aprovechamientos	10,025.80	10,320.00	294.20
2. Financiamientos internos	Deuda Pública Interna Ordinaria	0.00	0.00	0.00
	Deuda Pública Interna Extraordinaria	0.00	0.00	0.00
4. Ingresos Propios	1	0.00	0.00	0.00
5. Recursos Federales	Participaciones	13,585,141.00	2,099,611.56	-11,485,529.44
	Aportaciones	32,701,286.00	6,749,084.00	-25,952,202.00
6. Recursos Estatales	2	0.00	0.00	0.00
7. Otros Recursos	3	0.00	0.00	0.00
<b>TOTAL</b>		<b>51,840,437.79</b>	<b>11,316,713.43</b>	<b>-40,523,724.36</b>

1 Son los recursos que por cualquier concepto genere el Municipio, distintos a los recursos por concepto de subsidios y transferencias.

*Un Gobierno en Tus Manos!*  
"SE TLATUANI IPA MOMAWUA"

- 2 Son los recursos por subsidios, asignaciones presupuestarias y fondos derivados de la Ley de Ingresos Estatal o del Presupuesto de Egresos Estatal y que se destina a los gobiernos municipales.
- 3 Son los recursos provenientes del sector privado, de fondos internacionales y otros no comprendidos en los numerales anteriores.

**Justificación (Opinión) de las metas no alcanzadas en materia de recaudación:**

1. En el rubro de "productos" se ha alcanzado únicamente el 2.07% de la meta total, en la cuenta de Rendimientos financieros provenientes de capitales; sin embargo la Tesorería Municipal informo que el Cabildo aprobó la compra de inversión con recursos del FISMDF 2018, en tanto son ejercidos en obras y acciones autorizadas.


**IV. EGRESOS**

A partir de la información contenida en los Estados Financieros mensuales y de la documentación presentada por los servidores públicos municipales, como parte de la revisión de la Gestión Financiera en lo que respecta al ejercicio del gasto, se efectuó el análisis como se detalla a continuación:

CONCEPTO	PRESUPUESTADO \$	EJERCIDO \$	DIFERENCIA \$
Servicios personales	11,280,463.65	1,674,150.00	-9,606,313.65
Remuneraciones al personal de carácter permanente	7,039,891.68	1,206,350.00	-5,833,541.68
Remuneraciones al personal de carácter transitorio	2,987,187.12	467,800.00	-2,519,387.12
Remuneraciones adicionales y especiales	1,253,384.85	0.00	-1,253,384.85
Seguridad social	0.00	0.00	0.00

*Un Gobierno en Tus Manos!*  
"SE TLATUANI IPA MOMAWUA"


CONCEPTO	PRESUPUESTADO \$	EJERCIDO \$	DIFERENCIA \$
Otras prestaciones sociales y económicas	0.00	0.00	0.00
Previsiones	0.00	0.00	0.00
Pago de estímulos a servidores públicos	0.00	0.00	0.00
<b>Materiales y suministros</b>	<b>3,993,500.00</b>	<b>232,503.03</b>	<b>-3,760,996.97</b>
Materiales de administración, emisión de documentos y artículos oficiales	337,500.00	39,164.40	-298,335.60
Alimentos y utensilios	160,000.00	2,616.33	-157,383.67
Materias primas y materiales de producción y comercialización	0.00	0.00	0.00
Materiales y artículos de construcción y de reparación	1,150,000.00	31,268.91	-1,118,731.09
Productos químicos, farmacéuticos y de laboratorio	60,000.00	845.10	-59,154.90
Combustibles, lubricantes y aditivos	1,711,000.00	126,230.19	-1,584,769.81



*Un Gobierno en Tus Manos!*  
"SE TLATUANI IPA MOMAWUA"




CONCEPTO	PRESUPUESTADO \$	EJERCIDO \$	DIFERENCIA \$
Vestuario, blancos, prendas de protección y artículos deportivos	175,000.00	9,035.22	-165,964.78
Materiales y suministros para seguridad	250,000.00	15,120.00	-234,880.00
Herramientas, refacciones y accesorios menores	150,000.00	8,222.88	-141,777.12
<b>Servicios generales</b>	<b>11,707,786.80</b>	<b>1,957,887.35</b>	<b>-9,749,899.45</b>
Servicios básicos	5,161,010.79	8,979.85	-5,152,030.94
Servicios de arrendamiento	1,113,600.00	46,400.00	-1,067,200.00
Servicios profesionales, científicos, técnicos y otros servicios	514,000.00	2,990.03	-511,009.97
Servicios financieros, bancarios y comerciales	185,000.00	123,533.48	-61,466.52
Servicios de instalación, reparación, mantenimiento y conservación	1,525,000.00	206,896.59	-1,318,103.41
Servicios de comunicación social y publicidad	80,000.00	14,556.84	-65,443.16



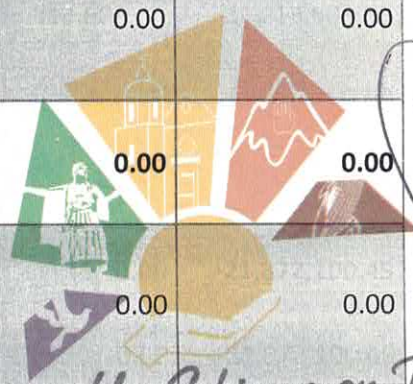


*Un Gobierno en Tus Manos!*  
"SE TLATUANI IPA MOMAWUA"

CONCEPTO	PRESUPUESTADO \$	EJERCIDO \$	DIFERENCIA \$
Servicios de traslado y viáticos	465,000.00	25,070.77	-439,929.23
Servicios oficiales	2,175,000.00	1,501,060.79	-673,939.21
Otros servicios generales	489,176.01	28,399.00	-460,777.01
<b>Transferencias, asignaciones, subsidios y otras ayudas</b>	<b>474,999.99</b>	<b>27,833.40</b>	<b>-447,166.59</b>
Transferencias internas y asignaciones al sector público	0.00	0.00	0.00
Transferencias al resto del sector público	0.00	0.00	0.00
Ayudas sociales	474,999.99	27,833.40	-447,166.59
Pensiones y jubilaciones	0.00	0.00	0.00
Transferencias a la seguridad social	0.00	0.00	0.00
Donativos	0.00	0.00	0.00
<b>Bienes muebles, inmuebles e intangibles</b>	<b>2,000,000.00</b>	<b>513,608.00</b>	<b>-1,486,392.00</b>
Mobiliario y equipo de administración	0.00	0.00	0.00
Mobiliario y equipo educacional y recreativo	0.00	0.00	0.00



*Un Gobierno en Tus Manos!*  
"SE TLATUANI IPA MOMAWUA"

CONCEPTO	PRESUPUESTADO \$	EJERCIDO \$	DIFERENCIA \$
Equipo e instrumental médico y de laboratorio	0.00	0.00	0.00
Vehículos y equipo de transporte	2,000,000.00	500,000.00	-1,500,000.00
Equipo de defensa y seguridad	0.00	0.00	0.00
Maquinaria, otros equipos y herramientas	0.00	13,608.00	13,608.00
Activos biológicos	0.00	0.00	0.00
Bienes inmuebles	0.00	0.00	0.00
Activos intangibles	0.00	0.00	0.00
<b>Inversión pública</b>	<b>21,872,100.49</b>	<b>0.00</b>	<b>-21,872,100.49</b>
Obra pública en bienes de dominio público	21,872,100.49	0.00	-21,872,100.49
Obra pública en bienes propios	0.00	0.00	0.00
Proyectos productivos y acciones de fomento	0.00	0.00	0.00
<b>Inversiones financieras y otras provisiones</b>	<b>0.00</b>	<b>0.00</b>	<b>0.00</b>
Inversiones para el fomento de actividades productivas	0.00	0.00	0.00

*Un Gobierno en Tus Manos!*  
"SE TLATUANI IPA MOMAWUA"



H. AYUNTAMIENTO 2018 - 2021

**IXHUATLANCILLO**

*Un Gobierno en Tus Manos!*



**VERACRUZ**  
Gobierno del Estado

CONCEPTO	PRESUPUESTADO \$	EJERCIDO \$	DIFERENCIA \$
Acciones y participaciones de capital	0.00	0.00	0.00
Compra de títulos y valores	0.00	0.00	0.00
Concesión de préstamos	0.00	0.00	0.00
Inversiones en fideicomisos, mandatos y otros análogos	0.00	0.00	0.00
Otras inversiones financieras	0.00	0.00	0.00
Provisiones para contingencias y otras erogaciones especiales	0.00	0.00	0.00
<b>Participaciones y aportaciones</b>	<b>0.00</b>	<b>0.00</b>	<b>0.00</b>
<b>Convenios</b>	<b>0.00</b>	<b>0.00</b>	<b>0.00</b>
<b>Deuda Pública</b>	<b>511,586.86</b>	<b>0.00</b>	<b>-511,586.86</b>
Amortización de la deuda pública	0.00	0.00	0.00
Intereses de la deuda pública	436,586.86	0.00	-436,586.86
Comisiones de la deuda pública	0.00	0.00	0.00
Gastos de la deuda pública	75,000.00	0.00	-75,000.00
Costos por coberturas	0.00	0.00	0.00
Apoyos financieros	0.00	0.00	0.00

*Un Gobierno en Tus Manos!*  
"SE TLATUANI IPA MOMAWUA"