




Municipio de Ixhuatlancillo, Ver.


Estado Analítico de Ingresos
del 1 de enero al 30 de junio de 2020

Rubro de Ingresos	Ingreso						Diferencia (6 = 5 - 1)
	Estimado (1)	Ampliaciones y Reducciones (2)	Modificado (3 = 1 + 2)	Devengado (4)	Recaudado (5)		
Impuestos	\$3,039,547.97	\$-24,585.34	\$3,014,962.63	\$2,415,505.49	\$2,415,505.49	\$-624,042.48	
Cuotas y aportaciones de seguridad social	-	-	-	-	-	-	
Contribuciones de Mejoras	-	\$3,475.28	\$3,475.28	\$3,475.28	\$3,475.28	\$-896,665.33	
Derechos	\$2,907,679.52	\$21,110.06	\$2,928,789.58	\$2,011,014.19	\$2,011,014.19	\$-138,824.46	
Productos	\$138,824.46	-	\$138,824.46	-	-	\$-165,800.00	
Aprovechamientos	\$235,300.00	-	\$235,300.00	\$69,500.00	\$69,500.00	\$-165,800.00	
Ingresos por Venta de Bienes y Prestación de Servicios	-	-	-	-	-	-	
Participaciones, Aportaciones, Convenios, Incentivos Derivados de la Colaboración Fiscal y Fondos Distintos de Aportaciones	\$58,336,667.00	\$1,113,118.00	\$59,449,785.00	\$32,429,362.28	\$32,429,362.28	\$-25,907,304.72	
Transferencias, Asignaciones, Subsidios y Subvenciones, y Pensiones y Jubilaciones	-	-	-	-	-	-	
Ingresos Derivados de financiamiento	-	-	-	-	-	-	
Total	\$64,658,018.95	\$1,113,118.00	\$65,771,136.95	\$36,928,857.24	\$36,928,857.24	\$-27,729,161.71	
Ingreso							
Ingresos excedentes							
Estado Analítico de Ingresos Por Fuente de Financiamiento							
Ingresos del Poder Ejecutivo Federal o Estatal y de los Municipios	\$64,658,018.95	\$1,113,118.00	\$65,771,136.95	\$36,928,857.24	\$36,928,857.24	\$-27,729,161.71	
Impuestos	\$3,039,547.97	\$-24,585.34	\$3,014,962.63	\$2,415,505.49	\$2,415,505.49	\$-624,042.48	
Cuotas y aportaciones de seguridad social	-	-	-	-	-	-	
Contribuciones de Mejoras	-	\$3,475.28	\$3,475.28	\$3,475.28	\$3,475.28	\$-896,665.33	
Derechos	\$2,907,679.52	\$21,110.06	\$2,928,789.58	\$2,011,014.19	\$2,011,014.19	\$-138,824.46	
Productos	\$138,824.46	-	\$138,824.46	-	-	\$-165,800.00	
Aprovechamientos	\$235,300.00	-	\$235,300.00	\$69,500.00	\$69,500.00	\$-165,800.00	
Participaciones, Aportaciones, Convenios, Incentivos Derivados de la Colaboración Fiscal y Fondos Distintos de Aportaciones	\$58,336,667.00	\$1,113,118.00	\$59,449,785.00	\$32,429,362.28	\$32,429,362.28	\$-25,907,304.72	


Estado Analítico de Ingresos
del 1 de enero al 30 de junio de 2020

Transfencias, Asignaciones, Subsidios y Subvenciones, y Pensiones y Jubilaciones	-	-	-	-	-	-
Ingresos de los Entes Públicos de los Poderes Legislativo y Judicial, de los Órganos Autónomos y del Sector Paraestatal o Paramunicipal, así como de las Empresas Productivas del Estado	-	-	-	-	-	-
Cuotas y aportaciones de seguridad social	-	-	-	-	-	-
Ingresos por Venta de Bienes y Prestación de Servicios	-	-	-	-	-	-
Transferencias, Asignaciones, Subsidios y Otras Ayudas	-	-	-	-	-	-
Ingresos derivados de financiamiento	-	-	-	-	-	-
Ingresos derivados de financiamiento	-	-	-	-	-	-
Total	\$64,658,018.95	\$1,113,118.00	\$65,771,136.95	\$36,928,857.24	\$36,928,857.24	\$-27,729,161.71
				Ingresos excedentes		

ESTADOS UNIDOS MEXICANOS

 LIC. ISABEL PEREZ VILLEGAS
 PRESIDENTE MUNICIPAL
 PRESIDENCIA
 H. AYUNTAMIENTO CONSTITUCIONAL
 IXHUATLANCILLO, VER. GERMAN FRANCISCO CENOBO MORA
 REGIDOR
 2018-2021

ESTADOS UNIDOS MEXICANOS

 C. ALFREDA NICOLAS VICENTE
 SINDICO
 JUDDICATURA
 H. AYUNTAMIENTO CONSTITUCIONAL
 IXHUATLANCILLO, VER.
 2018-2021

RECIBIDA EN LA
 H. AYUNTAMIENTO CONSTITUCIONAL
 IXHUATLANCILLO, VER.
 2018-2021

ESTADOS UNIDOS MEXICANOS

 TESORERIA
 H. AYUNTAMIENTO CONSTITUCIONAL
 IXHUATLANCILLO, VER.
 2018-2021

